








M.I. AYUNTAMIENTO DE LA VILLA
DE EJE A DE LOS CABALLEROS
ÁREA DE SERVICIOS GENERALES

27 DE MAYO 2007
ELECCIONES
MUNICIPALES



1

Nº Orden	COLEGIO ELECTORAL	DIST. SECC.	MESA	Censo	DATOS GENERALES				DATOS VOTOS VALIDOS					
					Nulos	Blanco	Validos	VOTOS						
1	Centro Cívico	1,1	A	736	4	3	388	395	36	196	109	41	6	388
2	Centro Cívico	1,1	B	596	4	10	385	399	34	181	117	45	8	385
3	Col.Cervantes C/ Libertad	1,2	A	482	3	7	263	273	8	147	64	39	5	263
4	Col.Cervantes C/ Libertad	1,2	B	588	3	5	373	381	23	185	104	47	14	373
5	Teatro de la Villa	1,3	Única	636	1	4	335	340	20	183	78	47	7	335
6	Coleg.Bº Llana	1,4	A	458	2	4	310	316	56	188	35	18	13	310
7	Coleg.Bº Llana	1,4	B	449	2	1	291	294	49	177	33	23	9	291
8	Sabinar	1,5	A	200	1	2	156	159	9	79	48	18	2	156
9	Valareña	1,5	B	294	0	3	177	180	31	102	27	9	5	174
10	El Bayo	1,6	A	301	0	11	202	213	31	91	41	38	1	202
11	Pinsoro	1,6	B	638	0	4	392	396	113	175	45	46	13	392
12	Coleg.Hnas Mercedarias	1,7	A	493	1	10	285	296	25	164	53	27	16	285
13	Coleg.Hnas Mercedarias	1,7	B	550	2	14	339	355	33	183	75	28	20	339
14	Casa cinco villas	2,1	Única	736	1	13	471	485	43	259	97	62	10	471
15	Colegio Cervantes	2,2	A	467	2	11	324	337	22	160	80	52	10	324
16	Colegio Cervantes	2,2	B	544	3	10	360	373	35	171	96	49	9	360
17	Edif. CCOO	2,3	A	464	4	7	309	320	18	147	99	40	5	309
18	Edif. CCOO	2,3	B	553	3	6	363	372	29	155	106	64	9	363
19	Coleg.Púb.Bardenas	2,4	A	487	1	9	325	335	42	150	60	66	7	325
20	Salón Cine Sta.Anastasia	2,4	B	381	2	4	216	222	14	125	45	21	11	216
21	Coleg.Púb.Rivas	2,5	Única	480	2	6	363	371	40	203	107	13	0	363
22	Centro Día (H.Pensionista)	2,6	A	441	5	4	300	309	22	165	78	30	5	300
23	Centro Día (H.Pensionista)	2,6	B	468	1	8	313	322	18	158	94	35	8	313
24	Club Social Las Eras	2,7	U	715	6	15	450	471	43	241	100	61	5	450
25	Polideportivo Municipal	2,8	U	680	13	5	480	498	59	195	136	73	17	480
	TOTALES			12.837	66	176	8.170	8.412	853	4.180	1.927	992	215,00	8.167
	Porcentajes			100,00	0,51	1,37	63,64	65,53	10,44	51,18	23,59	12,15	2,63	100,00



M.I. AYUNTAMIENTO DE LA VILLA
DE EJE A DE LOS CABALLEROS
ÁREA DE SERVICIOS GENERALES

27 DE MAYO 2007
ELECCIONES
MUNICIPALES



REPARTO DE CONCEJALES

REPARTO DE CONCEJALES

DATOS - VOTOS TOTALES					SUMA
IUA	PSOE	PP	PAR	CHA	
853	4.180	1.927	992	215	8.167

DIV.	IUA	PSOE	PP	PAR	CHA
1	853	4.180	1.927	992	215
2	427	2.090	964	496	108
3	284	1.393	642	331	72
4	213	1.045	482	248	54
5	171	836	385	198	43
6	142	697	321	165	36
7	122	597	275	142	31
8	107	523	241	124	27
9	95	464	214	110	24
10	85	418	193	99	22
11	78	380	175	90	20
12	71	348	161	83	18
13	66	322	148	76	17
14	61	299	138	71	15
15	57	279	128	66	14
	2	9	4	2	0

